

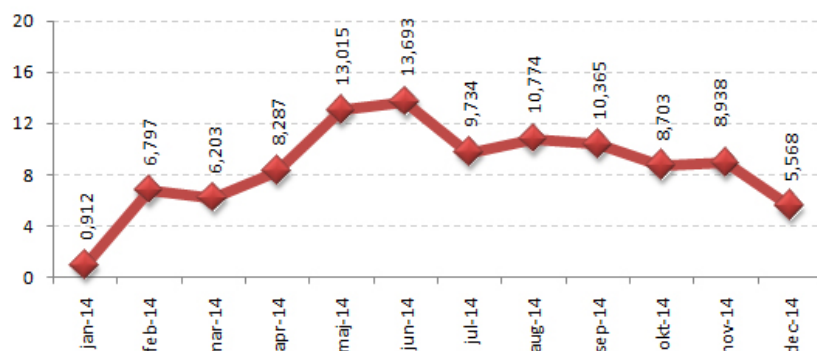
# PuljePENSION - afkast (2014)

## Fakta

- Opstart: 01.04.2011
- Tre investeringspuljer
- Sammensættes individuelt

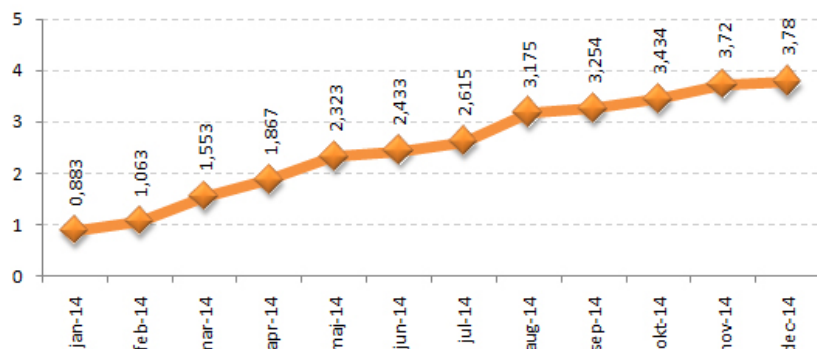
	KontantPulje	ObligationsPulje	AktiePulje
Investering	Konto	Obligationer	Aktier
Risiko	Ingen risiko	Lav/mellem risiko	Høj risiko

## Aktieafkast (i pct.)



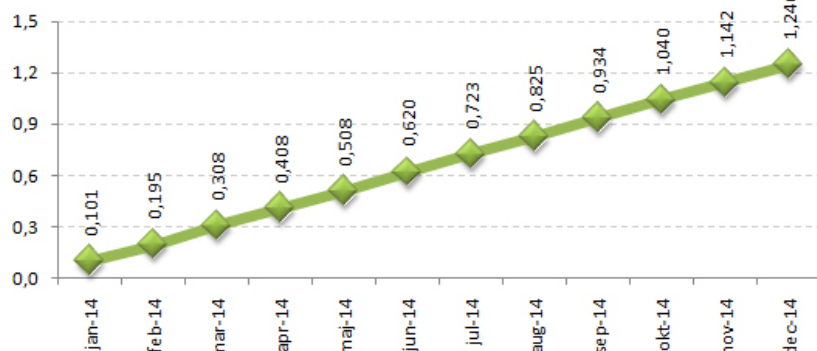
Grafen viser det akkumulerede afkast for perioden 01.01.2014 – 30.12.2014. Afkastet har år til dato været 5,568%. Værditilvæksten har i perioden 01.12.14 – 30.12.2014 været -3,040%. Værditilvæksten i C20 har år til dato været 19,760%. Aktiepuljens afkast i 2013 var 24,75%.

## Obligationsafkast (i pct.)



Grafen viser det akkumulerede afkast for perioden 01.01.2014 – 30.12.2014. Afkastet har år til dato været 3,780%. Værditilvæksten har i perioden 01.12.14 – 30.12.2014 været 0,085%. Obligationspuljens afkast i 2013 var 2,07%.

## Kontantafkast (i pct.)



Se tidligere afkaststabeller

## Underliggende aktier:

Selskab	Vægt i pct.
Novo Nordisk	15,078%
A.P. Møller B	9,481%
Coloplast	5,729%
Novozymes	5,205%
DSV	5,177%
BMW	5,041%
Unilever	3,816%
Royal Unibrew	3,794%
Siemens	3,586%
D/S Norden	3,297%
Vestas	3,247%
Matas	3,188%
Rockwoll	3,079%
NKT	2,996%
Carlsberg	2,945%
FLSmidth	2,563%
Bavarian	2,459%
Swedish Match	2,380%
Statoil	2,088%
ALK Abello	1,879%
AMBU	1,805%
Elekta	1,686%
Atlas Copco	1,590%
HH	1,166%
Kontant	6,727%
<b>Ialt</b>	<b>100,00%</b>

## Underliggende obligationer:

Selskab	Vægt i pct.
Var. Nykredit CIB3M jan-2038	1,589%
Var Nykredit CF 4,5% S 2016	2,077%
2% Nykredit 2016	3,529%
2% Nordea April 2016	4,423%
2% Nykredit 2024	4,015%
2% Nykredit 2029	2,105%
1,5% Nykredit 2024	4,137%
2% Nykredit 2018	4,533%
2% Nykredit 2032	4,383%
1% Nykredit 2027	6,319%
2,5% Nykredit 2047	2,565%
Var. RD 83D CF 5% 2038	1,921%
2% RD 2017	4,480%
15% RD 2032	6,188%
6 mdrs DLR 16	5,117%
2% Skibskredit nov-2015	5,258%
Var. Skibskredit 2018	5,590%
Var. Skibskredit 2015	1,723%
2% Skibe 2019	6,331%
VW finans 2019	5,157%
Var. Energi Danmark 17	2,605%
6,25% Dong 2023	3,735%
3,5% DSV 2022	3,424%
Var. DSV 2021	3,009%
Kontant	5,787%
<b>Ialt</b>	<b>100,00%</b>

Ovenstående viser formuesammensætningen i puljerne pr. 30.12.2014. Formuesammensætningen skal betragtes som et øjebliksbillede, da kurserne ændrer sig hele tiden.