

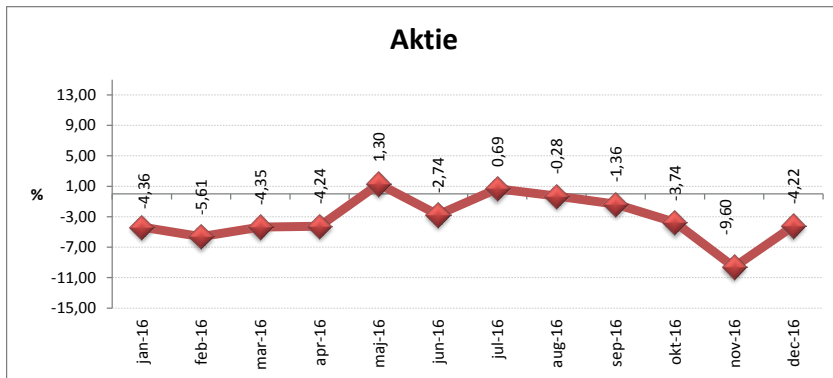
# PuljePENSION - afkast (2016)

## Fakta

- Opstart: 01.04.2011
- Tre investeringspuljer
- Sammensættes individuelt

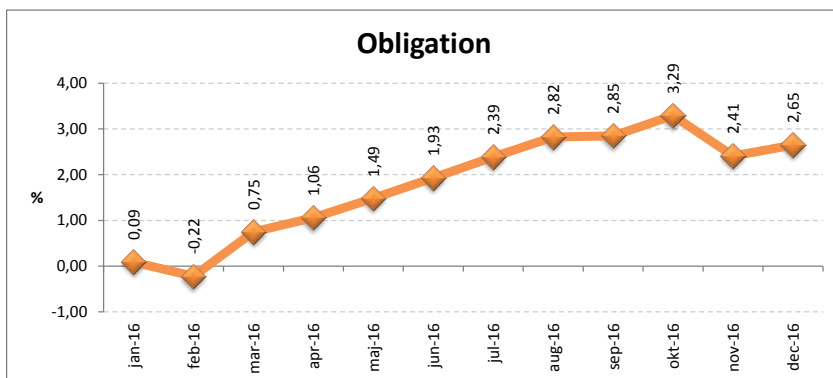
	KontantPulje	ObligationsPulje	AktiePulje
Investering	Konto	Obligationer	Aktier
Risiko	Ingen risiko	Lav/mellem risiko	Høj risiko

## Aktieafkast (i pct.)



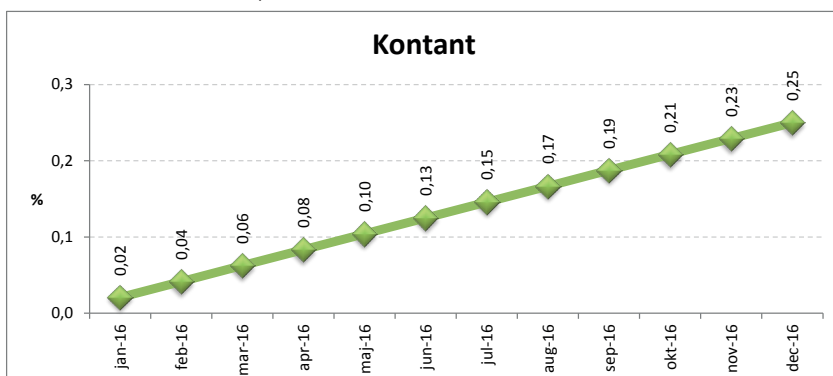
Grafen viser det akkumulerede afkast for perioden 01.01.2016 – 31.12.2016. Afkastet for hel-året er -4,215%. Værditilvæksten er i perioden 01.12.2016 – 31.12.2016, 3,673%. Værditilvæksten i C20 er for helåret -12,84%. Aktiepuljens afkast i 2015 var 32,56%.

## Obligationsafkast (i pct.)



Grafen viser det akkumulerede afkast for perioden 01.01.2016 – 31.12.2016. Afkastet for hel-året er 2,648%. Værditilvæksten i perioden 01.12.2016 – 31.12.2016 er 0,414%. Obligationspuljens afkast i 2015 var -0,337%.

## Kontantafkast (i pct.)



## Underliggende aktier:

Selskab	Vægt i pct.
Novo Nordisk	14,75%
A.P. Møller A	6,80%
Pandora	5,17%
Carlsberg	3,41%
Genmab	5,02%
DSV	4,99%
Vestas	4,88%
Unilever(U)	3,90%
ISS	3,81%
Atlas Copco(U)(danske bank)	2,80%
AMBU(M)	2,54%
DFDS	3,07%
NKT(M)	3,35%
TDC	2,64%
Nets	0,97%
H H international(S)	2,53%
TORM(S)	2,48%
Rockwool(L) B	3,00%
BMW(U)	2,58%
Coloplast	3,00%
Novozymes	1,96%
Chr Hansen	1,49%
FLSmidth	2,13%
Bavarian Nordisk(M)	1,95%
Royal Unibrew(I)	3,08%
Monberg thorsen(S)	1,38%
Per Aarslet(M)	1,87%
Simcorp(L)	2,12%
<b>Kontant</b>	<b>2,35%</b>

## Underliggende obligationer:

Selskab	Vægt i pct.
1% Nykredit 2027	7,890%
1,5% Nykredit 2032	9,000%
0,5% Nykredit	7,026%
0% cib3 +0,46bp 2018	7,097%
Var. RD 83D CF 5% 2038	7,227%
1,5% RD 2032	9,389%
0,0% RD 2019	7,198%
0,00 DLR floater 2019	7,234%
Var. Skibskredit 2018	7,266%
2% Skibskredit Jan 2019	6,056%
5,125(var) VW Perp. 2023	4,046%
Variable Energi Danmark 2017	2,873%
3% Dong 2020/3015 perp.	4,968%
3,5% DSV 03/2022	3,596%
Var. DSV 03/2022	1,864%
3,375% Ambu 2018	2,242%
DLG Finance 4,25% 2018	1,502%
Topdanmark 2025 fast call 20	0,769%
Topdanmark 2026 var 2,50%	0,758%
<b>Kontant</b>	<b>1,999%</b>

Ovenstående viser formuesammensætningen i puljerne pr. 31.12.2016. Formuesammensætningen skal betragtes som et øjebliksbillede, da kursene ændrer sig hele tiden.

Se tidligere afkaststabeller