

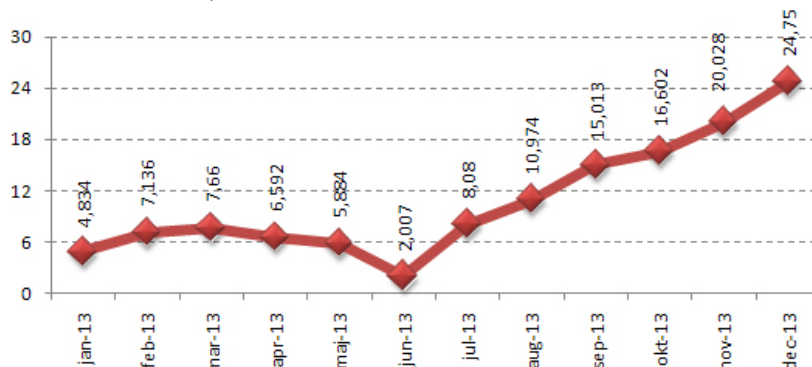
# PuljePENSION - afkast (2013)

## Fakta

- Opstart: 01.04.2011
- Tre investeringspuljer
- Sammensættes individuelt

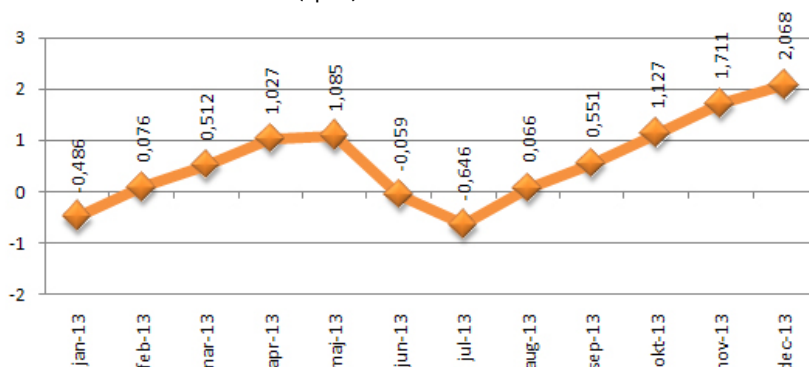
	KontantPulje	ObligationsPulje	AktiePulje
Investering	Konto	Obligationer	Aktier
Risiko	Ingen risiko	Lav/mellem risiko	Høj risiko

## Aktieafkast (i pct.)



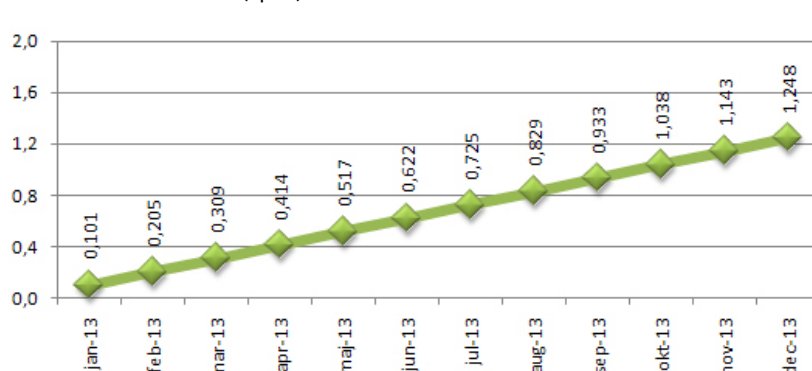
Grafen viser det akkumulerede afkast for perioden 01.01.2013 – 30.12.2013. Afkastet har år til dato været 24,782%. Værditilvæksten har i perioden 01.12.13 – 30.12.2013 været 3,969%. Værditilvæksten i C20 har år til dato været 24,052%. Aktiepuljens afkast i 2012 var 15,950%.

## Obligationsafkast (i pct.)



Grafen viser det akkumulerede afkast for perioden 01.01.2013 – 30.12.2013. Afkastet har år til dato været 1,711%. Værditilvæksten har i perioden 01.12.13 – 30.12.2013 været 0,357%. Obligationspuljens afkast i 2012 var 4,395%.

## Kontantafkast (i pct.)



## Underliggende aktier:

Selskab	Vægt i pct.
Novo Nordisk	14,21 %
A.P. Møller	10,65 %
Carlsberg	9,53 %
Novozymes	5,45 %
TDC	4,51 %
GS4	4,46 %
Statoil	4,13 %
Siemens	4,12 %
NKT	4,04 %
DFDS	3,82 %
William Demant	3,77 %
Chr Hansen	3,42 %
DSV	3,39 %
Auriga	2,95 %
FLSmidth	2,82 %
Swedish Match	2,74 %
Simcorp	2,68 %
Matas	2,62 %
D/S Norden	2,26 %
Volvo B	2,24 %
Jeudan	1,91 %
Vestas	1,78 %
Kontant	2,50 %
<b>Ialt</b>	<b>100,00%</b>

## Underliggende obligationer:

Selskab	Vægt i pct.
Var. Nykredit CIB3M jan-2038	3,03 %
Var Nykredit 2014	4,03 %
2% Nykredit april 2014	8,27 %
Var Nykredit CF 4,5% S 2016	4,02 %
2% Nykredit 2016	6,72 %
2% Nordea April 2016	8,40 %
2% Nykredit 2024	8,42 %
2% Nykredit 2029	3,15 %
1,5% Nykredit 2024	7,63 %
Var. RD 83D CF 5% 2038	3,59 %
2% RD apr SDRO 2016	5,05 %
2% Skibskredit nov-2015	6,68 %
Var. Skibskredit 2018	6,49 %
Var. Skibskredit 2015	3,25 %
4,25% Variable DLG 18	3,40 %
6,25% Dong 2023	4,00 %
1,12% DLR JCB	4,92 %
8,75% ISS 2016	1,22 %
3,375% APM 2019	3,21 %
Kontant	4,51 %
<b>Ialt</b>	<b>100,00 %</b>

Ovenstående viser formuesammensætningen i puljerne pr. 30.12.2013. Formuesammensætningen skal betragtes som et øjebliksbillede, da kursene ændrer sig hele tiden.

Se tidligere afkaststabeller