

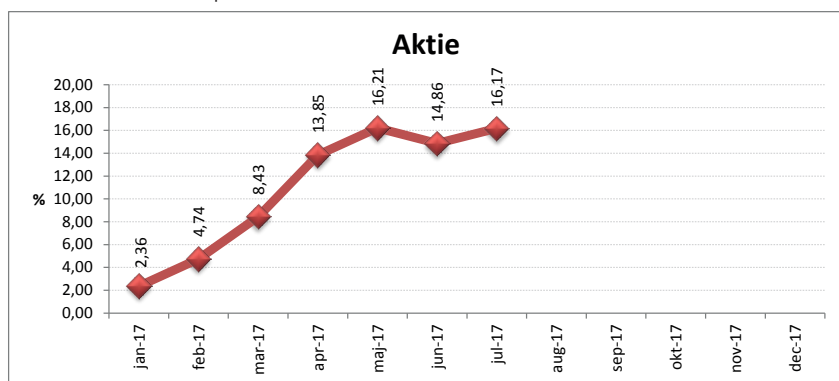
PuljePENSION - afkast (2017)

Fakta

- Opstart: 01.04.2011
- Tre investeringspuljer
- Sammensættes individuelt

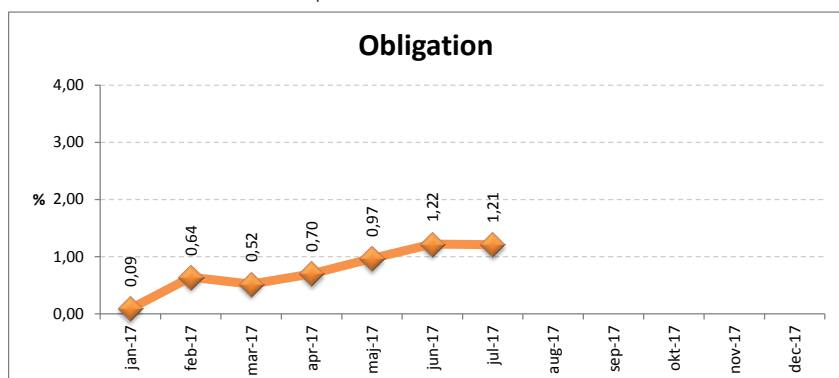
	KontantPulje	ObligationsPulje	AktiePulje
Investering	Konto	Obligationer	Aktier
Risiko	Ingen risiko	Lav/mellem risiko	Høj risiko

Aktieafkast (i pct.)



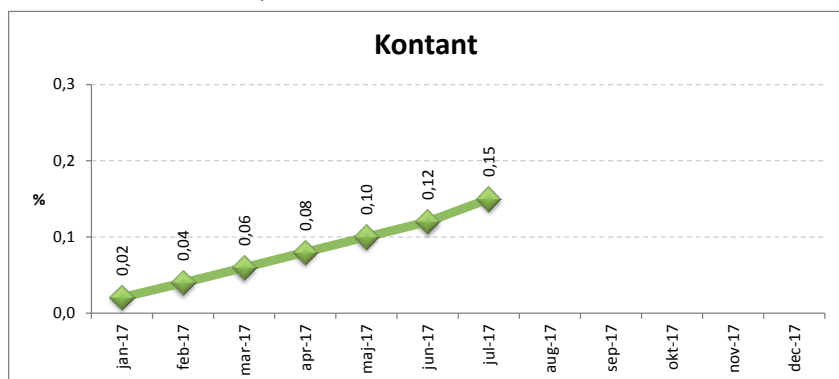
Grafen viser afkastet for perioden 01.01.2017 – 31.07.2017. Afkastet år til dato er 16,17%. Værditilvæksten i perioden 01.07.2017 til 31.07.2017 er 1,33%. Værditilvæksten i C20-indekset, 01.01.2017 – 31.07.2017 er 12,85%.

Obligationsafkast (i pct.)



Grafen viser afkastet for perioden 01.01.2017 – 31.07.2017. Afkastet år til dato er 1,21%. Værditilvæksten i perioden 01.07.2017 til 31.07.2017 er -0,004%.

Kontantafkast (i pct.)



Grafen viser afkastet for perioden 01.01.2017 – 31.07.2017. Afkastet år til dato er 0,15%.

Underliggende aktier:

Selskab	Vægt i pct.
Novo Nordisk	15,01%
A.P. Møller A	5,00%
Pandora	5,44%
Carlsberg	3,91%
Genmab	4,03%
DSV	3,05%
DONG	4,00%
Vestas	4,99%
Unilever	1,92%
ISS	3,63%
Atlas Copco	1,74%
Electrolux B	1,52%
AMBU	1,05%
DFDS	1,45%
D/S Norden	1,53%
NKT	3,04%
TDC	3,02%
Nets	1,25%
Matas	0,89%
H H international	1,02%
Rockwool B	3,21%
BMW	2,12%
SAP	1,84%
MTU Aero Engines	1,86%
Infineon	1,86%
Fresenius Medical Care	1,77%
Zalando	1,35%
Coloplast	2,87%
Novozymes	1,92%
Chr Hansen	1,58%
FLSmidth	2,36%
Bavarian Nordic	1,13%
Royal Unibrew	3,11%
Monberg Thorsen	0,82%
Per Aarsleff	1,97%
Simcorp	1,91%
Kontant	0,83%

Underliggende obligationer:

Selskab	Vægt i pct.
1% Nykredit 2027	6,74%
1,5% Nykredit 2032	8,17%
0,5% Nykredit 2027	10,55%
Var. RD 83D CF 5% 2038	6,32%
1,5% RD 2032	7,86%
0,00 DLR floater 2019	7,12%
Nykredit CF 2027	6,61%
Energi Danmark 2020	4,32%
Skibskredit Floater 2021	6,90%
2% Skibskredit Jan 2019	5,95%
DLR Senior Sec FRN 2020	5,76%
5,125(var) VW Perp. 2023	4,12%
3% Dong 2020/3015 perp.	5,10%
3,5% DSV 03/2022	3,55%
Var. DSV 03/2022	1,88%
3,375% Ambu 2018	2,20%
DLG Finance 4,25% 2018	1,50%
Topdanmark 2025 fast call 20	0,77%
Topdanmark 2026 var 2,50%	0,77%
Kontant	3,81%

Ovenstående viser formuesammensætningen i puljerne pr. 31.07.2017. Formuesammensætningen skal betragtes som et øjebliksbillede, da kurserne ændrer sig hele tiden.