

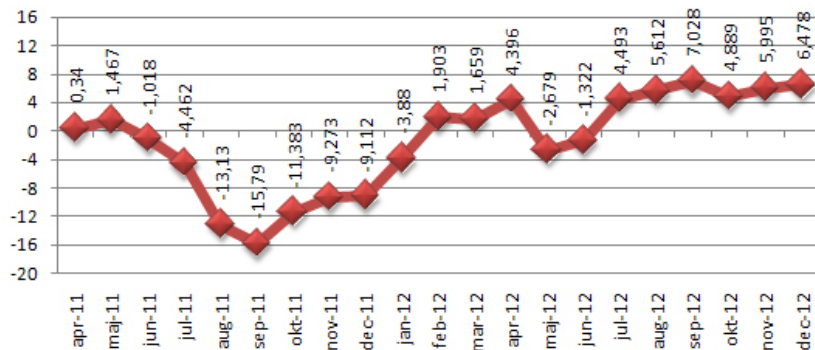
PuljePENSION - afkast

Fakta

- Opstart: 01.04.2011
- Tre investeringspuljer
- Sammensættes individuelt

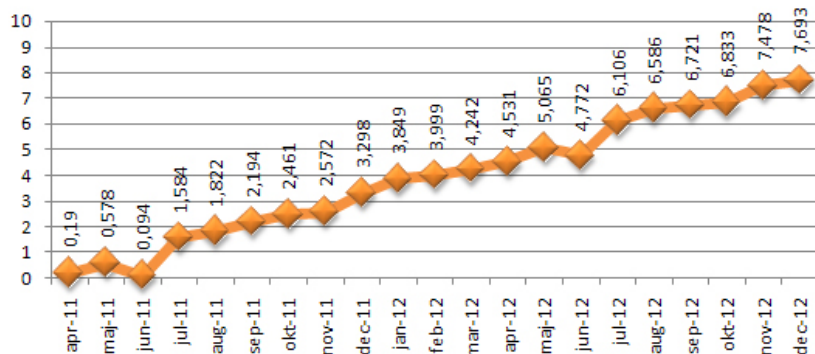
	KontantPulje	ObligationsPulje	AktiePulje
Investering	Konto	Obligationer	Aktier
Risiko	Ingen risiko	Lav/mellem risiko	Høj risiko

Aktieafkast (i pct.)



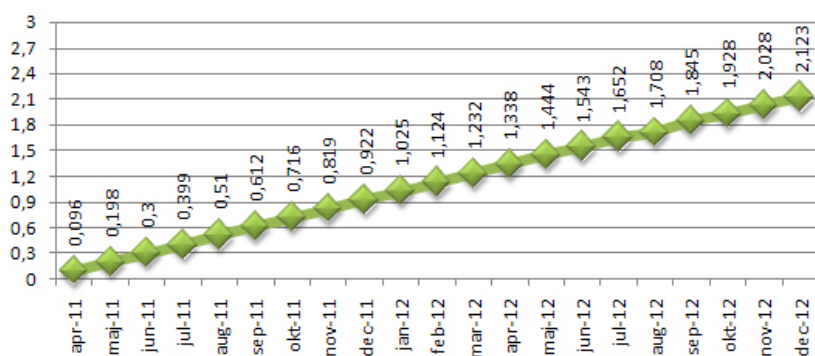
Grafen viser det akkumulerede afkast for perioden 01.04.2011 – 28.12.2012. Afkastet har i den nævnte periode været 6,478%. Værditilvæksten har år til dato været på 15,590%. Værditilvæksten i december har været på 0,485 %. Til sammenligning har OMX-C20 i perioden 01.12.2012 – 28.12.2012 givet et afkast 1,065 %.

Obligationsafkast (i pct.)



Grafen viser det akkumulerede afkast for perioden 01.04.2011 – 28.12.2012. Afkastet har i den nævnte periode været på 7,693%. Værditilvæksten har år til dato været på 4,395%. Værditilvæksten i december måned har været 0,215 %.

Kontantafkast (i pct.)



Underliggende aktier:

Selskab	Vægt i pct.
Novo Nordisk	15,05%
Carlsberg	9,97%
A.P. Møller	8,77%
Statoil	5,31%
Novozymes	4,98%
TDC	4,76%
FLSmidth	4,09%
DSV	4,10%
William Demant	3,78%
Swedish Match	3,57%
Royal Unibrew	3,46%
GS4	3,15%
NKT	3,18%
Chr Hansen	2,87%
BMW	2,89%
Volvo B	2,42%
SCA B	2,31%
Jeudan	2,04%
GN Store Nord	2,05%
Siemens	1,92%
Lundbeck	1,95%
ALK	1,70%
Microsoft	1,41%
Vestas	1,22%
Kontant	3,04%

Ialt 100,00%

Underliggende obligationer:

Selskab	Vægt i pct.
5% Nykredit 2038 IO10	1,35%
Var. Nykredit CIB3M jan-2038	3,84%
Var. Nykredit CF 5% 2018 IO	5,60%
NYK 2014, NYK	5,35%
2% Nykredit april 2014	6,30%
4% Nykredit 2044 IO	4,23%
Var Nykredit CF 4,5% S 2016	5,15%
2% Nykredit 2016	4,26%
Var. Nykredit CF 4,5% 2017	2,47%
3,5% Nykredit IO 2044	4,13%
2% Nykredit 2024	3,06%
2% Nykredit 2029	3,98%
5% RD 2038 IO10	0,99%
Var. RD 83D CF 5% 2038	4,52%
2% RD SDRO 2016	4,27%
Var. Nykredit CF 5% 2016 IO	4,74%
2% Skibskredit nov-2015	5,24%
Var. Skibskredit 2018	1,97%
2% Skibskredit jan-2017	5,03%
Var. Skibskredit 2015	2,03%
5,5% DONG 2015/49	3,61%
5,25 VAFAL 06/29/49	3,35%
ISS 2016 8,875	3,25%
3,375% APM 2019	3,20%
4,375% APM 2017	3,36%
Kontant	4,73%

Ialt 100,00%

Ovenstående viser formuesammensætningen i puljerne pr. 28.12.2012. Formuesammensætningen skal betragtes som et øjebliksbillede, da kurserne ændrer sig hele tiden.